MISURE PRECAUZIONALI PER GLI OPERATORI SANITARI DI ODONTOIATRIA DA ADOTTARE NELLA MANIPOLAZIONE DI STRUMENTI ACUMINATI E/O TAGLIENTI

Associazione Nazionale Dentisti Italiani

Quando avviene l'incidente?

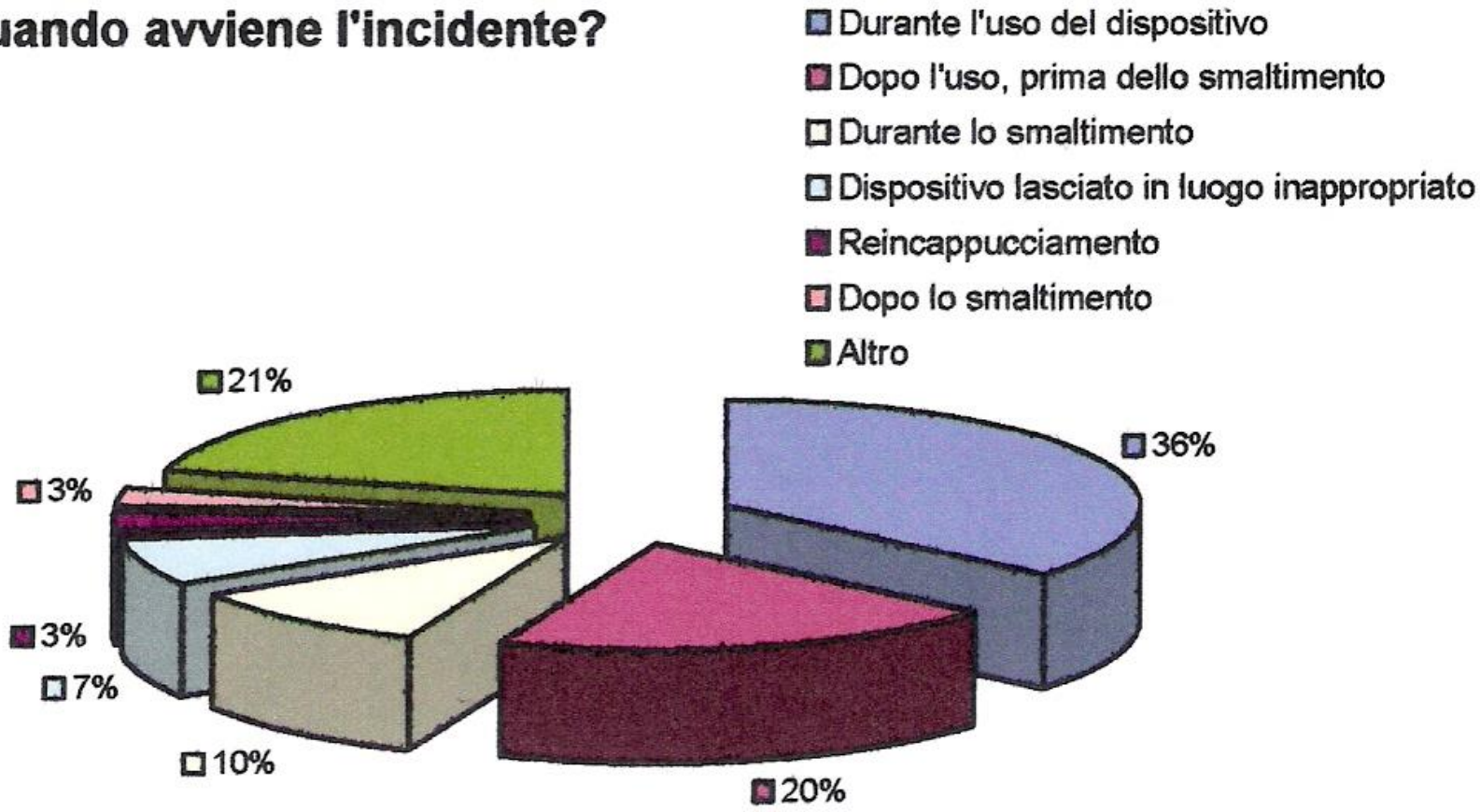

Figura 3: SIROH, 2001

Quali dispositivi sono più frequentemente associati a lesioni percutanee?

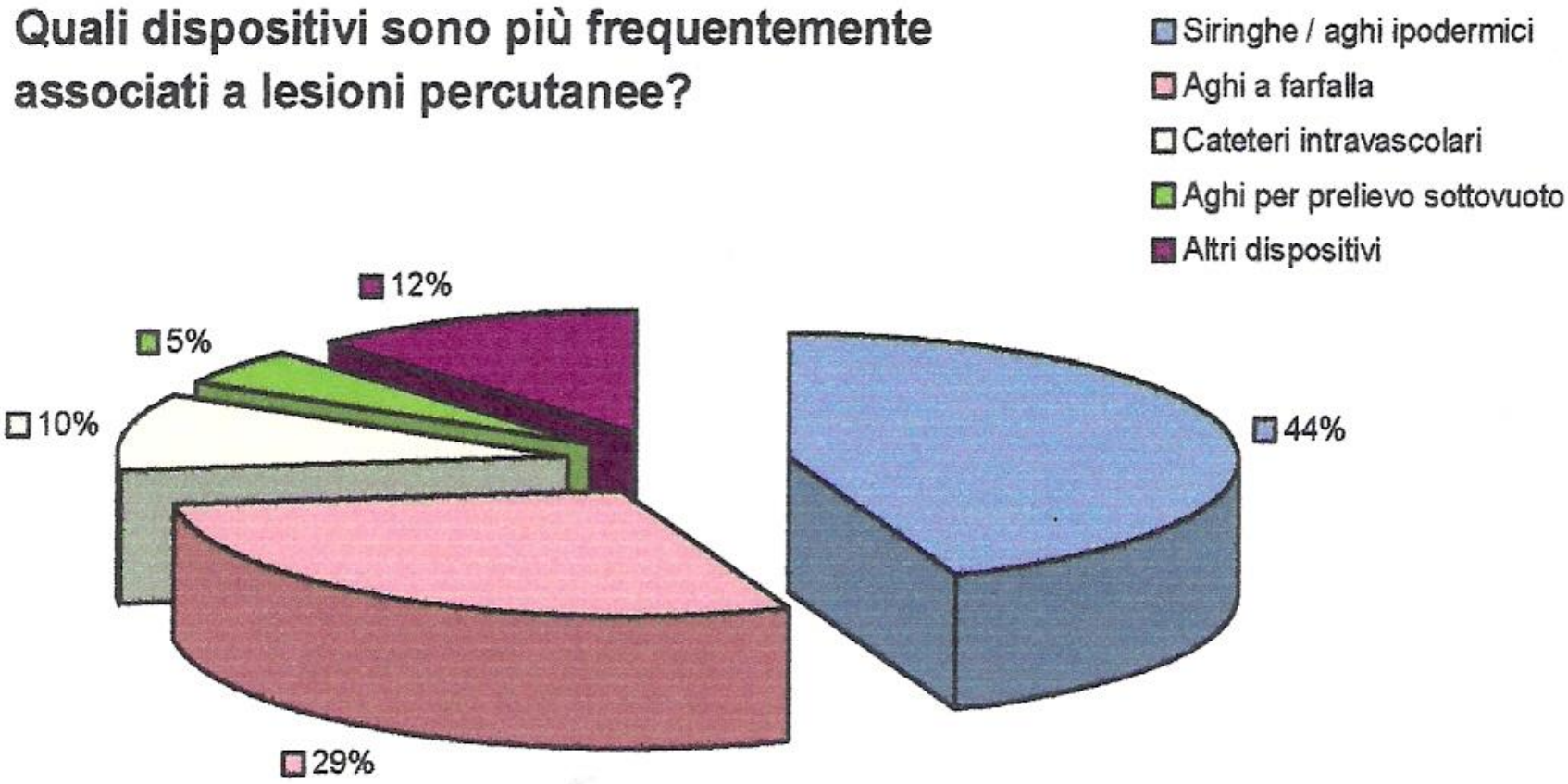

Figura 1: SIROH[1], 2001

Associazione Nazionale Dentisti Italiani

A - Infortunio durante l’uso dello strumento

B - Infortunio dopo l’uso, prima dello smaltimento

L’attività di assistenza alla poltrona rappresenta un primo momento critico per il personale di studio in quanto di norma nel campo di intervento sono costantemente presenti strumenti taglienti

GLI OPERATORI CHE PRESENTANO LESIONI CUTANEE ESSUDATIVE O LESIONI DI CONTINUO DELLE MANI DEVONO MOMENTANEAMENTE ASTENERSI DAL COMPIERE TALI OPERAZIONI FINO ALLA GUARIGIONE DELLE LESIONI STESSE

ATTIVITÀ DI ASSISTENZA ALLA POLTRONA

- Uso corretto e sistematico dei D.P.I.

ATTIVITÀ DI ASSISTENZA ALLA POLTRONA

- Uso appropriato di strumentazione chirurgica (divaricatori, tiralembi, abbassalingua ecc.)

ATTIVITÀ DI ASSISTENZA ALLA POLTRONA

- Non adoperare mai le dita in prossimità del campo operativo dei taglienti

ATTIVITÀ DI ASSISTENZA ALLA POLTRONA

Non tentare di raccogliere strumenti appuntiti o taglienti se stanno cadendo.

ATTIVITÀ DI ASSISTENZA ALLA POLTRONA

- Movimenti coordinati con l'operatore

ATTIVITÀ DI ASSISTENZA ALLA POLTRONA

- Comunicare con gli altri operatori prima di “fare”

ATTIVITÀ DI ASSISTENZA ALLA POLTRONA

Evitare il passaggio diretto degli strumenti taglienti

(**passaggio diretto mano-mano**)

ATTIVITÀ DI ASSISTENZA ALLA POLTRONA

Non puntare mai la punta di uno strumento contro un operatore

ATTIVITÀ DI ASSISTENZA ALLA POLTRONA

Uno strumento inoffensivo (una matrice , un anello di rame, una tubofiala) può diventare un tagliente

A - Infortunio durante l’uso dello strumento

B - Infortunio dopo l’uso, prima dello smaltimento

L’ATTIVITÀ DI RIORDINO DELLO STRUMENTARIO DOPO UNA TERAPIA ODONTOIATRICA CHE PREVEDA LA MANIPOLAZIONE DI STRUMENTI ACUMINATI E TAGLIENTI RAPPRESENTA UN MOMENTO ASSAI CRITICO PER LA SICUREZZA DEL PERSONALE CHE ESEGUIRÀ L’OPERAZIONE

LE ATTIVITÀ DI RIORDINO SI RIASSUMONO CON QUELLE ATTIVITÀ CHE COLLEGANO LA FINE DELL'INTERVENTO CON L'INIZIO DELLA DECONTAMINAZIONE DEGLI STRUMENTI UTILIZZATI

OGNI INTERVENTO DI RIORDINO E SMALTIMENTO DI STRUMENTI ACUMINATI E TAGLIENTI DEVE ESSERE SEMPRE EFFETTUATO SECONDO

MODALITÀ NOTE E DETTAGLIATE

IL TEMPO NECESSARIO PER SVOLGERE ADEGUATAMENTE TALE ATTIVITÀ AVRÀ SEMPRE LA CARATTERISTICA DI ESSERE UN TEMPO **“DEDICATO”** PER TALE OPERAZIONE

QUINDI TALE TEMPO NON SARÀ **MAI** UN TEMPO **“RITAGLIO”** SOTTRATTO AD UN’ALTRA CONTEMPORANEA ATTIVITÀ

LA RIPETITIVITÀ DEI GESTI NON DEVE PORTARE AD UN ABBASSAMENTO DEL LIVELLO DI ATTENZIONE

Associazione Nazionale Dentisti Italiani

MAI SMETTERE DI CONSIDERARE TUTTI I PAZIENTI COME POTENZIALMENTE INFETTI

Associazione Nazionale Dentisti Italiani

Prevalenza di HCV RNA+ nella popolazione generale in alcuni comuni d'Italia

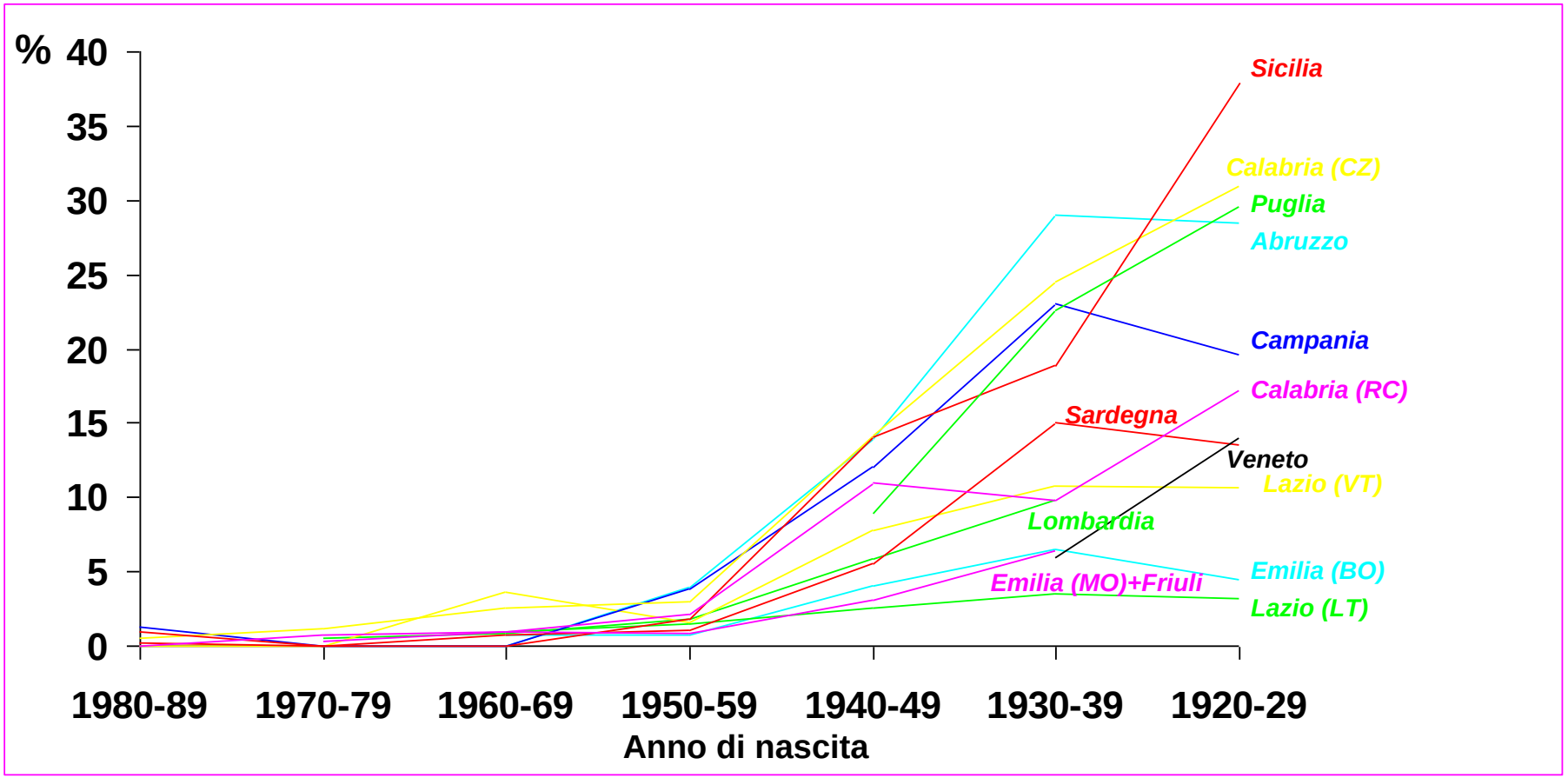

Associazione Nazionale Dentisti Italiani

Prevalenza di HCV RNA+ nella popolazione generale in alcuni comuni d'Italia

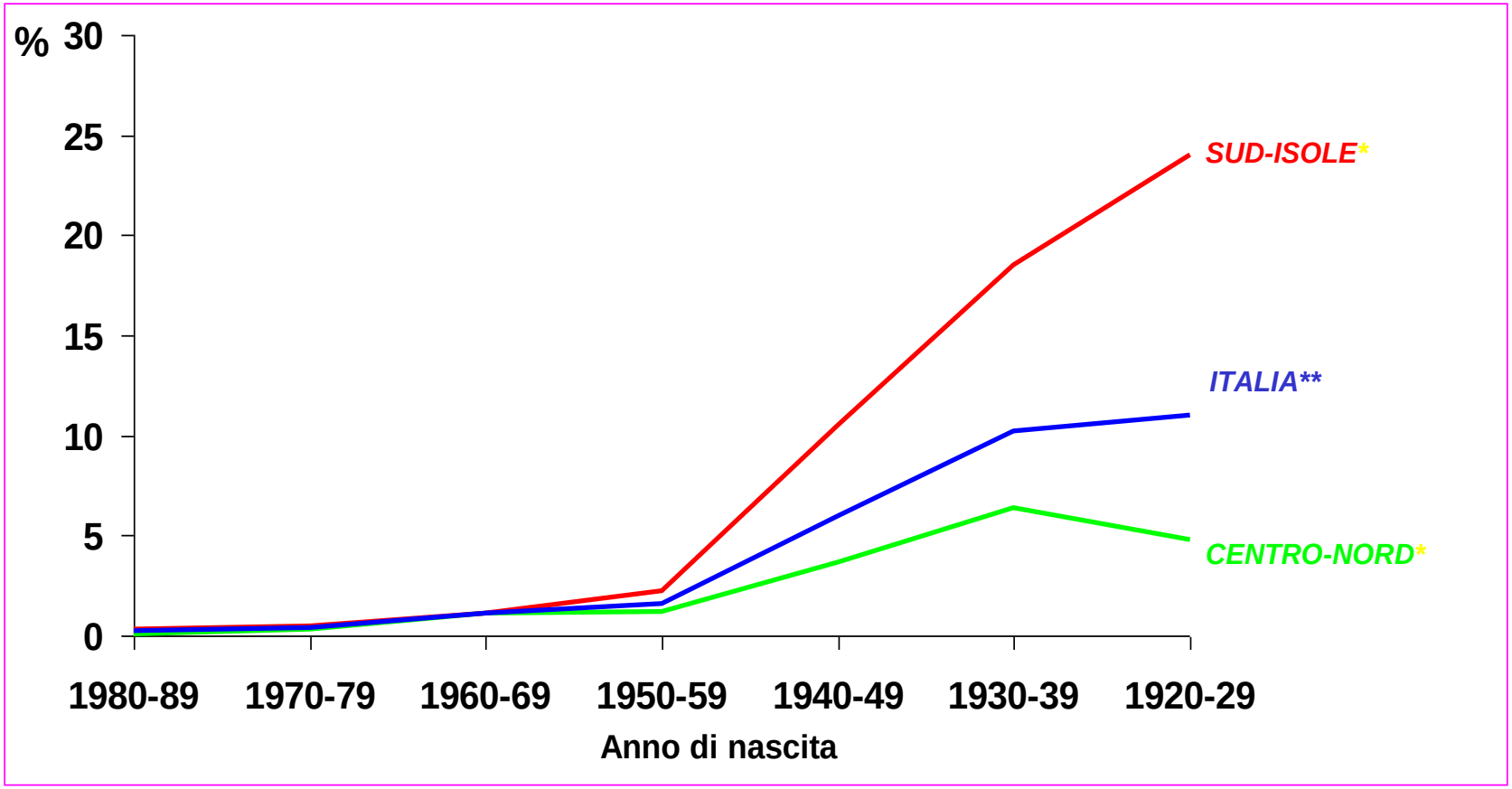

Media pesata per numerosità dei campioni studiati
***Media pesata per distribuzione geografica della popolazione italiana*

Associazione Nazionale Dentisti Italiani

GLI OPERATORI CHE PRESENTANO LESIONI CUTANEE ESSUDATIVE O LESIONI DI CONTINUO DELLE MANI DEVONO ASTENERSI DAL COMPIERE TALI OPERAZIONI FINO ALLA GUARIGIONE DELLE LESIONI STESSE

IMPIEGO SISTEMATICO DI DPI E DI MISURE BARRIERA ADEGUATE

Associazione Nazionale Dentisti Italiani

IL MIGLIOR MODO DI FERIRSI MENTRE SI RACCOGLIE STRUMENTARIO CONTAMINATO È QUELLO DI PRELEVARLO IN MODO ARRUFFATO E CON SUFFICIENZA

Associazione Nazionale Dentisti Italiani

Ogni volta che si manipolano strumenti acuminati e/o taglienti bisogna:

- **porre la massima attenzione**

durante ogni operazione che comporti l'uso di tali strumenti

Ogni volta che si manipolano strumenti acuminati e/o taglienti bisogna

- **manipolare** gli strumenti contaminati **con l'ausilio di apposite pinze e guanti**



Associazione Nazionale Dentisti Italiani

Ogni volta che si manipolano strumenti acuminati e/o taglienti bisogna:

- **non indirizzare** mai la punta di aghi e bisturi verso parti del proprio o altrui corpo;

7
Ru-Friedy
FIRST BECAUSE WE LAST
40-060

• Spezielle griffsichere Kontur
EN 388
EN 374-3
EN 374-2
i
i
i
4101
AJKL

Ogni volta che si manipolano strumenti acuminati e/o taglienti bisogna:

- cercare di **non passare** i taglienti di mano in mano; se la manovra è necessaria, lo strumento deve essere passato con assoluta cautela.

Ogni volta che si manipolano strumenti acuminati e/o taglienti bisogna:

- **Non tentare di raccogliere** strumenti appuntiti o taglienti se stanno cadendo.

Ogni volta che si manipolano strumenti acuminati e/o taglienti bisogna:

- **Non raccogliere** lame o aghi caduti a terra con le mani: utilizzare apposite pinze.

Ogni volta che si manipolano strumenti acuminati e/o taglienti bisogna:

- **Non portare** in tasca aghi, bisturi ed ogni altra sorta di dispositivo tagliente.

Ogni volta che si devono smaltire strumenti acuminati e/o taglienti bisogna:

- **riporre immediatamente dopo l'utilizzo** aghi, bisturi ed ogni sorta di tagliente nell'apposito contenitore in plastica resistente;

Il contenitore dei taglienti

Tale contenitore:

- deve essere assemblato correttamente prima della messa in uso: la parte superiore con la fenestratura per aghi deve essere fissata alla parte inferiore (secchiello) effettuando una pressione tale da impedire la disconnessione delle due parti durante la messa in uso.

H-BIN®
ATTENZIONE
PERICOLO
RIFIUTI SANITARI PERICOLOSI:
OGGETTI: TAGLIENTI CONTAMINATI
PUNGENTI
A RISCHIO INFETTIVO

Il contenitore dei taglienti

- deve essere riempito NON oltre i 2/3 della sua capacità; una volta riempito deve essere chiuso e smaltito nel contenitore per rifiuti sanitari

Il contenitore dei taglienti

- **non deve MAI essere travasato** il contenuto da un contenitore ad un altro, anche se presente in minima quantità

Inoltre…..

- **Non piegare o rompere** lame, aghi ed ogni sorta di altro dispositivo tagliente.

Inoltre ….

- **non disconnettere manualmente** gli aghi dalle siringhe; la siringa monouso deve essere eliminata con l’ago connesso direttamente nel contenitore in plastica rigida.

Infine….

- **Non reincappucciare** gli aghi dopo l’uso.

Associazione Nazionale Dentisti Italiani

Infine….

- Il pericolo del reincappucciamento degli aghi non cessa nemmeno nel caso in cui l’ago venga reinserito correttamente nella propria guaina

- È successo che la punta dell'ago , impattando la parete del cappuccio, l'abbia perforata ed abbia ferito l'operatrice

Una delle innovazioni per la sostituzione sicura dell'ago

Associazione Nazionale Dentisti Italiani

1. Bloccare la protezione più corta della cannula tra i due rulli partendo da sopra.

Associazione Nazionale Dentisti Italiani

2. Estrarre la cannula. La boccola rimane tra i rulli. L'ago corto va avvitato sulla siringa.

Associazione Nazionale Dentisti Italiani

3. Adesso fissare la protezione lunga della cannula tra i rulli più lunghi. Estrarre la cannula. La protezione resta tra i rulli lunghi.

Associazione Nazionale Dentisti Italiani

Ora l’ago è libero. Si può procedere con l’anestesia

4. Introdurre l'ago nella boccola lunga. Sollevare la boccola lunga ed estrarla dai due rulli

Associazione Nazionale Dentisti Italiani

5. Svitare l'ago corto dalla siringa. Riporre l'ago nella boccola più corta

6. Liberare la protezione corta dai rulli. Fatto!

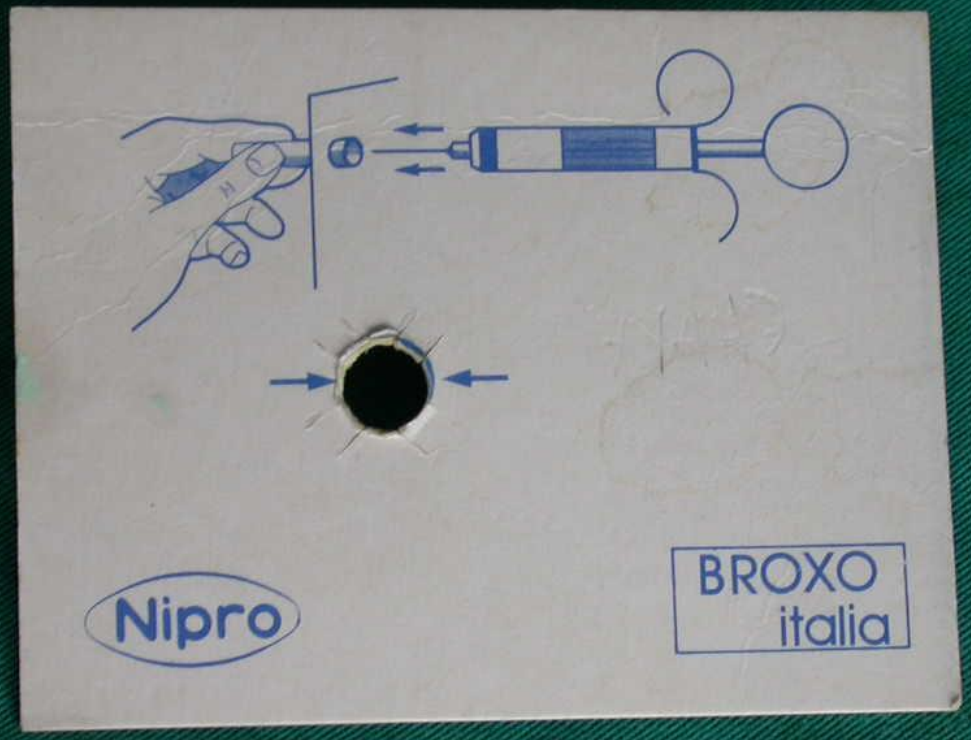
Nipro
BROXO
italia

Associazione Nazionale Dentisti Italiani

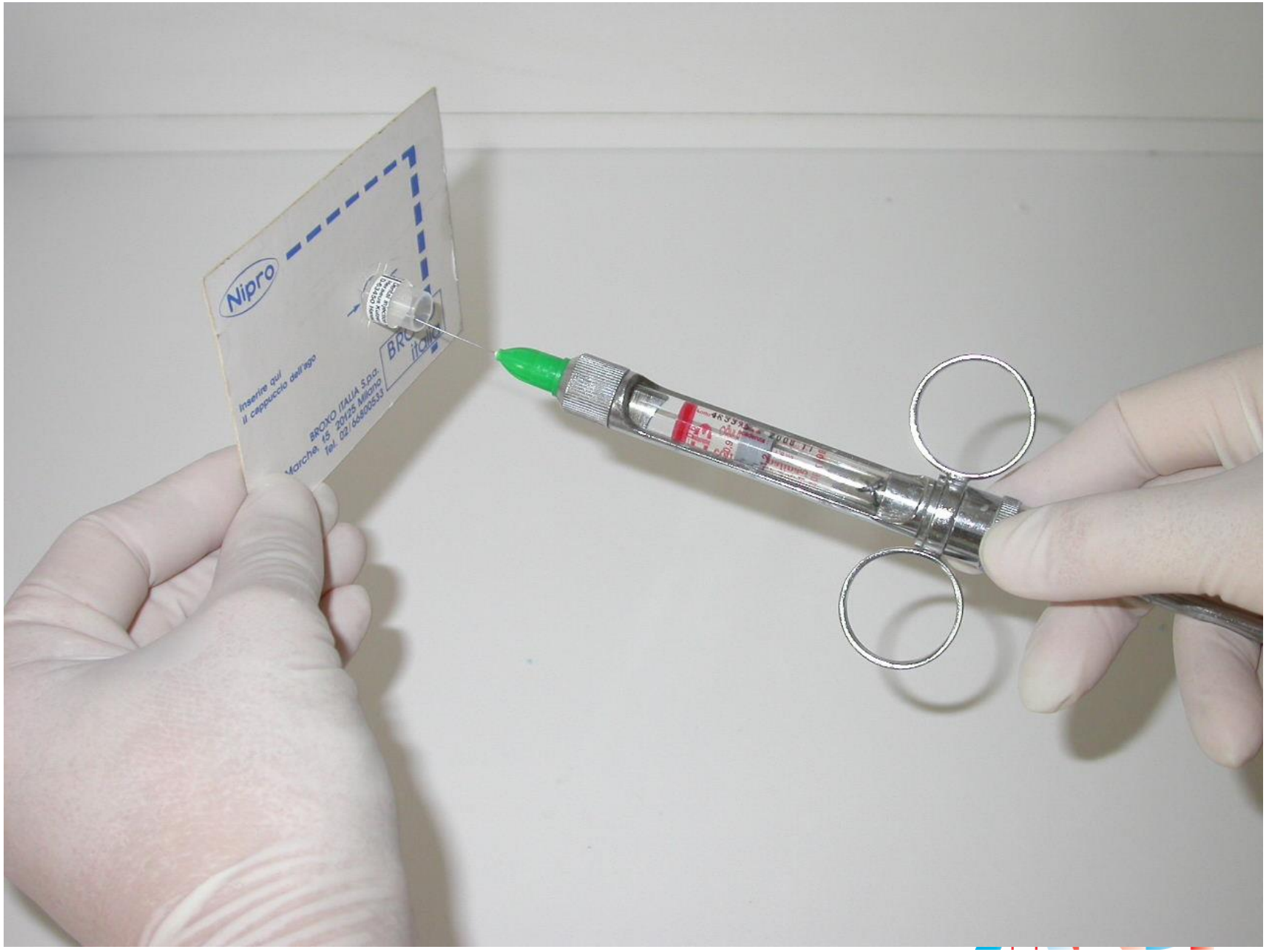
Nipro
Inserire qui
il cappuccio dell'ago
BROVO ITALIA S.p.a.
Marche, 15 20125 Milano
Tel. 02/66800533

Brucia aghi

Associazione Nazionale Dentisti Italiani

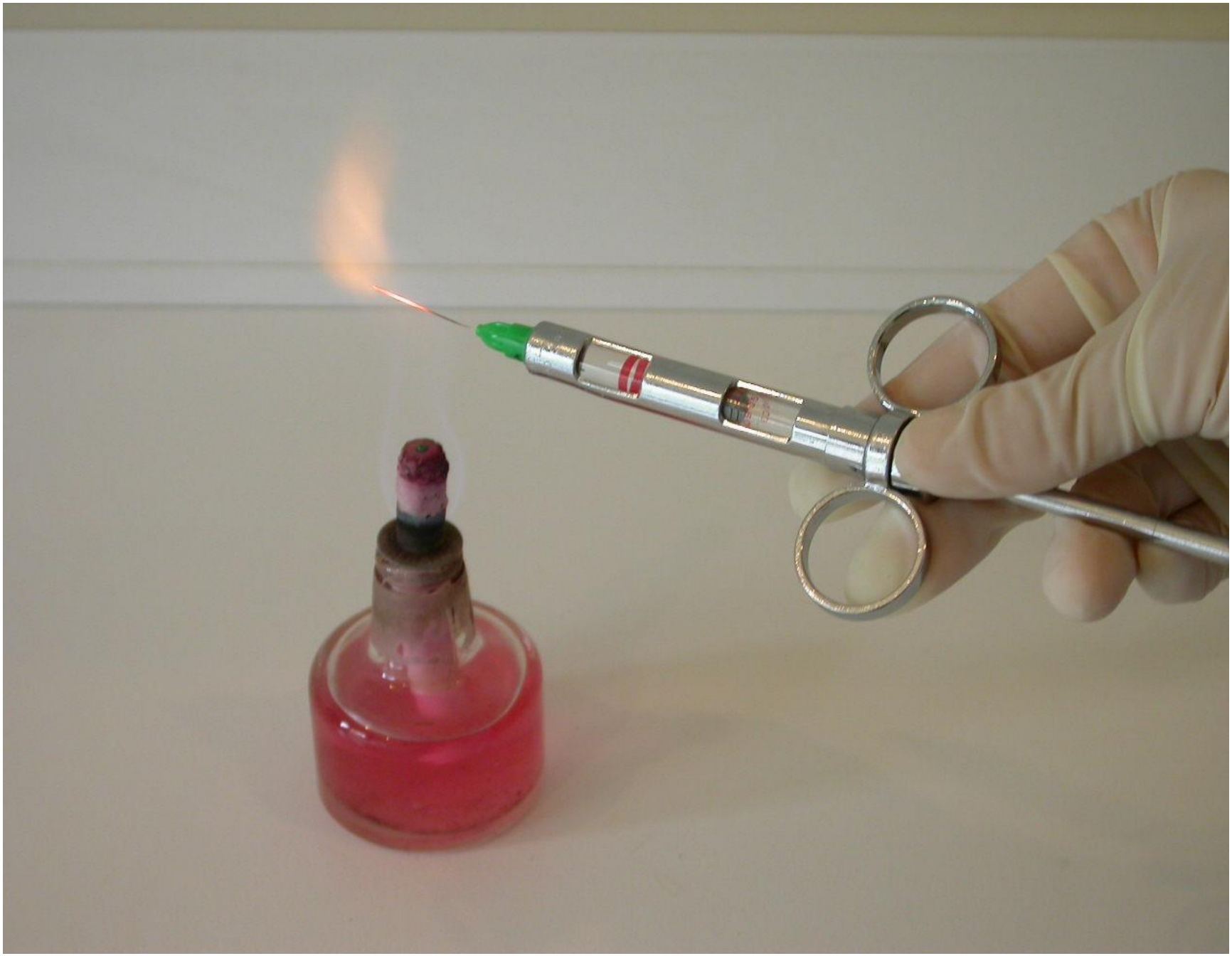

SMALTIMENTO RIFIUTI SANITARI

Associazione Nazionale Dentisti Italiani

Smaltimento rifiuti sanitari

- Valgono le stesse raccomandazioni e gli stessi accorgimenti adottati per le operazioni di riordino degli strumenti contaminati

Smaltimento rifiuti sanitari

- **NON COMPATTARE I RIFIUTI COMPRIMENDO GLI STESSI ALL'INTERNO DEGLI APPOSITI CONTENITORI, MAGARI PIGIANDO CON LE MANI !!!!!!!!!!**

Smaltimento rifiuti sanitari

- Tenere in estrema considerazione anche l'incolumità dei lavoratori addetti al ritiro e trasporto dei rifiuti speciali nella raccolta, nell'allestimento e nella consegna dei contenitori.